

轮片特点

轮面材料:	尼龙	轮芯材料:	尼龙
轴承:	无	胎面硬度:	75D±3
建议温度:	-30°C~90°C	运行速度:	3.2km/h

注意: 超出建议温度范围或超出建议速度使用, 可能会缩短产品使用寿命甚至损坏产品。

- ✔ 尼龙材质整体注塑成型, 高载, 耐磨
- ✔ 不易变形, 抗老化, 耐水解
- ✔ 弧形轮面, 运行省力
- ⚠ 硬质轮片, 注意地面保护










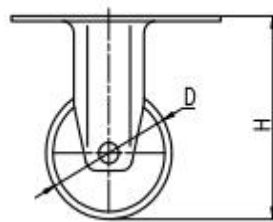
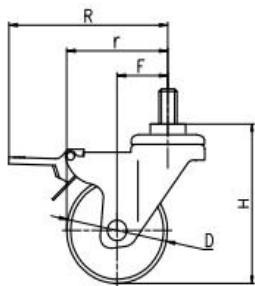
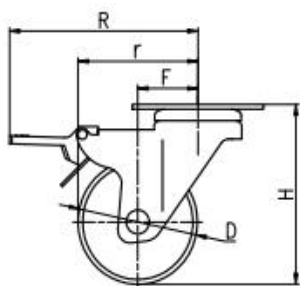
运行省力	■■■■■	优秀
磨损寿命	■■■■■	优秀
静音效果	■□□□	可接受
地面保护	■□□□	可接受



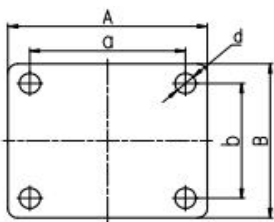
支架特点

- ✔ 刹车简洁省力, 可指压操作
- ✔ 刹车疲劳可达3000次以上
- ✔ 镀铬处理, 表面光亮美观
- ⚠ 单刹轮片, 不锁方向

外形尺寸 (mm)	 载重	 轮径	 轮宽	 全高	 偏心距 F	 旋转半径 r	 旋转半径 R
1"	10 kg	25	13	37.5	15.5	28	47.5
1.25"	15 kg	32	13	44.5	15	31	49
1.5"	20 kg	38	17	52	18.5	37.5	59.5
2"	25 kg	50	17	64	19	44	62.5

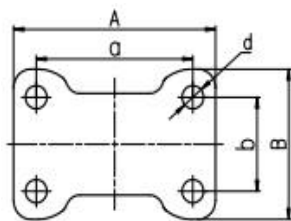


安装尺寸



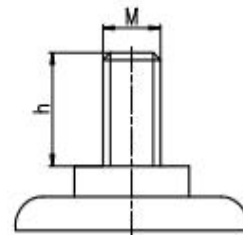
平板万向/刹车

尺寸	轮径	底板尺寸	孔距	孔径
D	D	A×B	a×b	Φd
1"	25	39×33	30×24	4.3
1.25"	32	39×33	30×24	4.3
1.5"	38	46×39.5	36×28	4.3
2"	50	46×39.5	36×28	5.2



平板定向

尺寸	轮径	底板尺寸	孔距	孔径
D	D	A×B	a×b	Φd
1"	25	38×30	30×24	4.3
1.25"	32	39×33	30×24	4.3
1.5"	38	46×37.5	36×28	4.3
2"	50	46×38	36×28	5.2



丝杆

尺寸	轮径	丝杆
D	D	m×h
1"	25	M8×20
1.25"	32	M8×20
1.5"	38	M8×20
2"	50	M10×25

产品代码

产品图片



轮径

平板万向

平板定向

平板刹车

丝杆万向

丝杆刹车

1"

10B01-1514

10B02-1514

10B03-1514

10B04-1514

10B05-1514

1.25"

10B06-1515

10B07-1515

10B08-1515

10B09-1515

10B10-1515

1.5"

10B11-1516

10B12-1516

10B13-1516

10B14-1516

10B15-1516

2"

10B16-1517

10B17-1517

10B18-1517

10B19-1517


10B20-1517

产品特征



全新尼龙, 抗老化, 弧形轮面, 运行省力

支架表面镀铬处理, 光亮美观



双波盘转向设计, 结构稳定, 转动灵活

[中文简体]

