

轮片特点

轮面材料:	铸铁	轮芯材料:	铸铁
轴 承:	双滚珠	胎面硬度:	>100D
建议温度:	-30°C~300°C	运行速度:	4km/h

注意: 超出建议温度范围或超出建议速度使用, 可能会缩短产品使用寿命甚至损坏产品。

- ✔ 精密双轴承, 转动灵活;
- ✔ 铸铁材质, 翻砂整体成型, 高承载, 耐高温;
- ✔ 喷漆处理, 防锈防腐;
- ⚠ 硬质轮面, 可能会造成地板压痕;
- ⚠ 易生锈, 请勿在潮湿环境使用;
- ⚠ 运行有一定噪音。




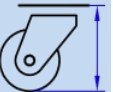




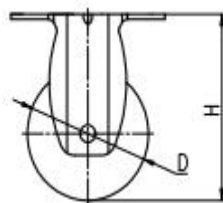
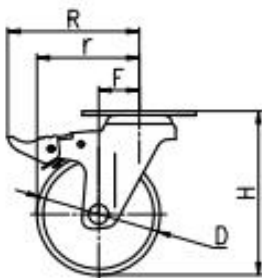
运行省力	■■■■■	优秀
磨损寿命	■■■■□	良好
静音效果	■■□□□	可接受
地面保护	■□□□□	不佳



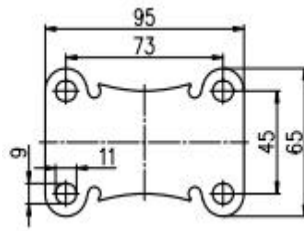
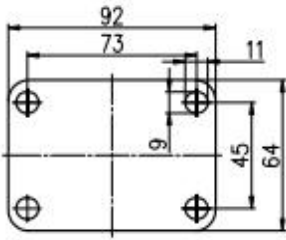
支架特点

- ✔ 碳钢压制成型, 坚固结实;
- ✔ 加厚底板, 抗压不易变形;
- ✔ 花柳接结构, 间隙紧密, 结构强度高;
- ✔ 环保蓝白锌处理, 不含六价铬, 盐雾测试满足72小时以上;

外形尺寸 (mm)	 载重	 轮径	 轮宽	 全高	 偏心距 F	 旋转半径 r
3"	110 kg	75	30	108	34	71.5
4"	150 kg	100	32	135	32	82
5"	160 kg	125	32	160	32	94.5





安装尺寸



平底活动/刹车底板

平底固定底板

产品代码		
产品图片		
轮径	平板万向	平板定向
3"	20AC1-1037	20AB1-1037
4"	20AC2-1038	20AB2-1038
5"	20AC3-1038	20AB4-1038

产品特征



花式铆接，间隙紧密，结构稳定。



耐高温润滑油脂，可达300度。

支架表面蓝白锌处理，可满足盐雾试验72小时。



双滚珠耐高温轴承，转动灵活。

