

轮片特点

轮面材料:	天然橡胶	轮芯材料:	尼龙
轴 承:	单滚珠	胎面硬度:	75A±3
建议温度:	-20°C~50°C	运行速度:	4km/h

注意: 超出建议温度范围或超出建议速度使用, 可能会缩短产品使用寿命甚至损坏产品。

- ✔ 精密单轴承, 转动灵活
- ✔ 天然橡胶材料, 注塑粘合成型, 高回弹
- ✔ 环保静音, 有效保护地面
- ⚠ 潮湿高温环境会缩短使用寿命




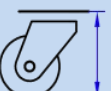





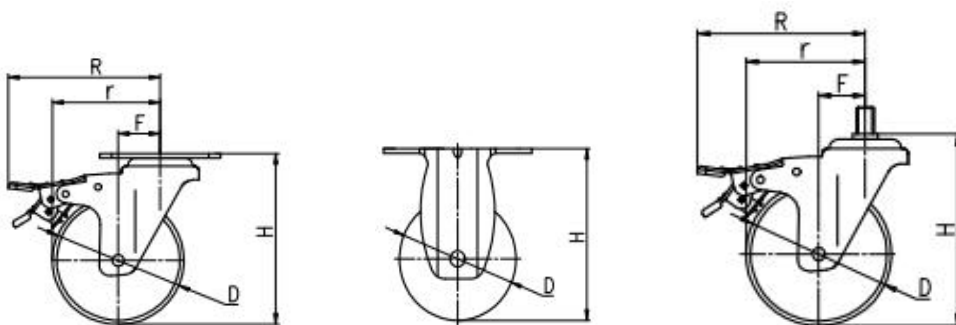
运行省力	■■■■■□	良好
磨损寿命	■■■■■□	良好
静音效果	■■■■■	优秀
地面保护	■■■■■	优秀

支架特点



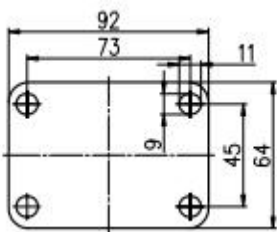
- ✔ ON/OFF双踏板结构, 踩踏方便, 制动效果出色
- ✔ 碳钢压制成型, 坚固结实
- ✔ 加厚底板, 抗压不易变形
- ✔ 花铆接结构, 间隙紧密, 结构强度高
- ✔ 防尘圈有效保护油脂润滑, 避免灰尘等杂质进入
- ✔ 环保蓝白锌处理, 不含六价铬, 盐雾测试满足72小时以上

外形尺寸 (mm)	 载重	 轮径	 轮宽	 全高	 偏心距 F	 旋转半径 r	 旋转半径 R
3"	80 kg	75	32	108	34	71.5	116.5
4"	90 kg	100	32	135	32	82	116
5"	120 kg	125	32	160	32	94.5	121

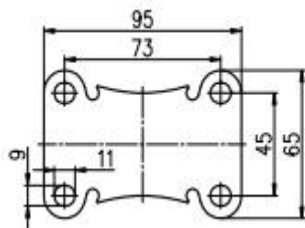


[中文简体]

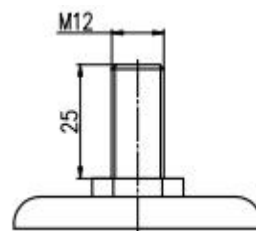
安装尺寸



平底活动/刹车底板



平底固定底板



丝杆

产品代码

产品图片



轮径

平板万向

平板定向

平板刹车

丝杆万向

丝杆刹车

3"

20A01-1044

20AB1-1044

20A3B-1044

20A04-1044

20A7B-1044

4"

20A19-1045

20AB3-1045

20A5B-1045

20A22-1045

20A9B-1045

5"

20A28-1046

20AB4-1046

20A6B-1046

20A31-1046

20A1B-1046

产品特征

ON/OFF刹车，制动退刹便捷。



花式铆接，间隙紧密，结构稳定，防尘圈保护，有效防尘，保护油脂润。



支架表面蓝白锌处理，可满足盐雾试验72小时。



凹凸立体设计护盖，美观防缠，天然橡胶轮面，软质高回弹，保护地面。

