

轮片特点

轮面材料:	聚氨酯	轮芯材料:	铸铁
轴 承:	双滚珠	胎面硬度:	95A±3
建议温度:	-25°C~60°C	运行速度:	4km/h

注意: 超出建议温度范围或超出建议速度使用, 可能会缩短产品使用寿命甚至损坏产品。










- ✔ 精密双轴承, 转动灵活;
- ✔ 浇注铁芯聚氨酯材质, 耐油, 耐磨, 耐用;
- ✔ 环保静音, 有效保护地面;
- ✔ 轮芯喷漆处理, 防锈防腐;
- ⚠ 潮湿高温环境会缩短使用寿命。

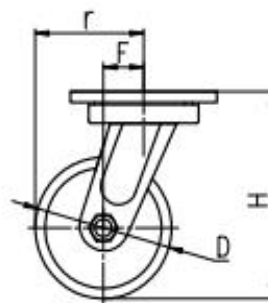
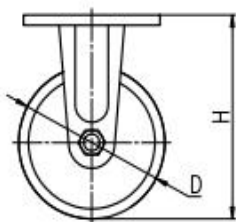
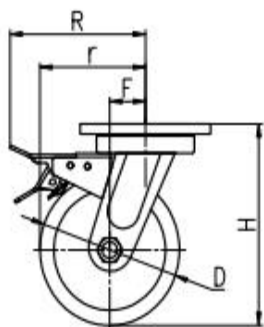
运行省力	■■■■■□	良好
磨损寿命	■■■■■	优秀
静音效果	■■■■■□	良好
地面保护	■■■■■□	良好



支架特点

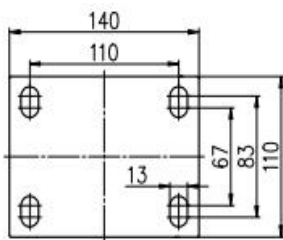
- ✔ 整体锻件加工, 双面焊接成型, 抗冲击, 高承载;
- ✔ 平面压力轴承, 高承载, 抗冲击, 转向灵活;
- ✔ 径向锥形轴承, 高承载, 抗冲击;
- ✔ 喷塑处理, 美观更环保, 防腐性能更好;
- ✔ ON/OFF双踏板结构, 踩踏方便, 制动效果出色;
- ✔ 刹车装置可替换, 维护便捷。

外形尺寸 (mm)	 载重	 轮径	 轮宽	 全高	 偏心距 F	 旋转半径 r	 旋转半径 R
5"	430 kg	125	48	175	34	97	151
6"	530 kg	150	48	200	38	113	151
8"	650 kg	200	48	248	47	147	175



[中文简体]

安装尺寸



产品代码

产品图片



轮径

平板万向

平板定向

平板刹车

5"

35B01-1136

35B03-1136

35B02-1136

6"

35B04-1137

35B06-1137

35B05-1137

8"

35B07-1138

35B09-1138

35B08-1138

产品特征

AB刹车，制动退刹便捷。刹车装置螺杆链接，方便维修更换。



平面压力轴承，径向锥形轴承，高承载，抗冲击，转向灵活。



双面焊接，加厚10mm底板，加厚8mm翅膀。



弧形轮面，运行省力。铁质护盖，美观防缠绕。



[中文简体]

